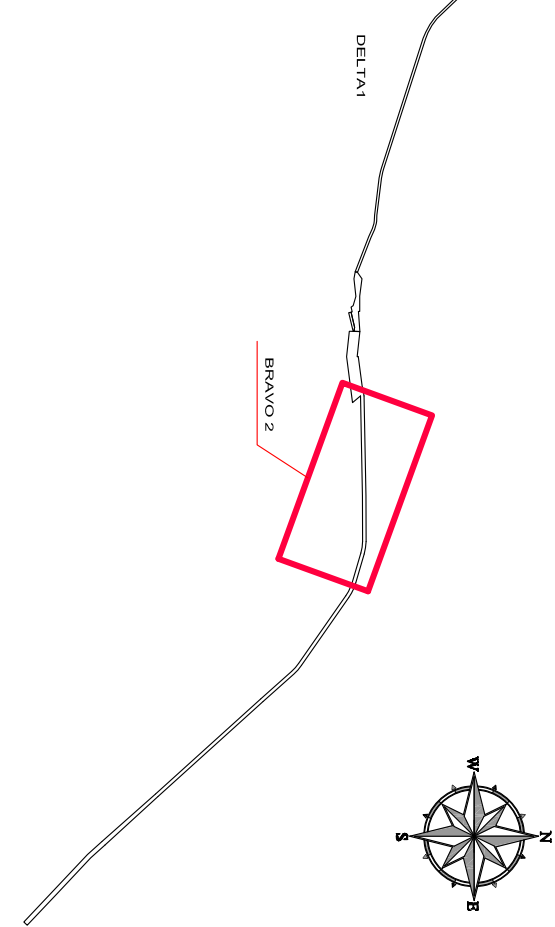


DOCUMENTOS DE REFERÊNCIA

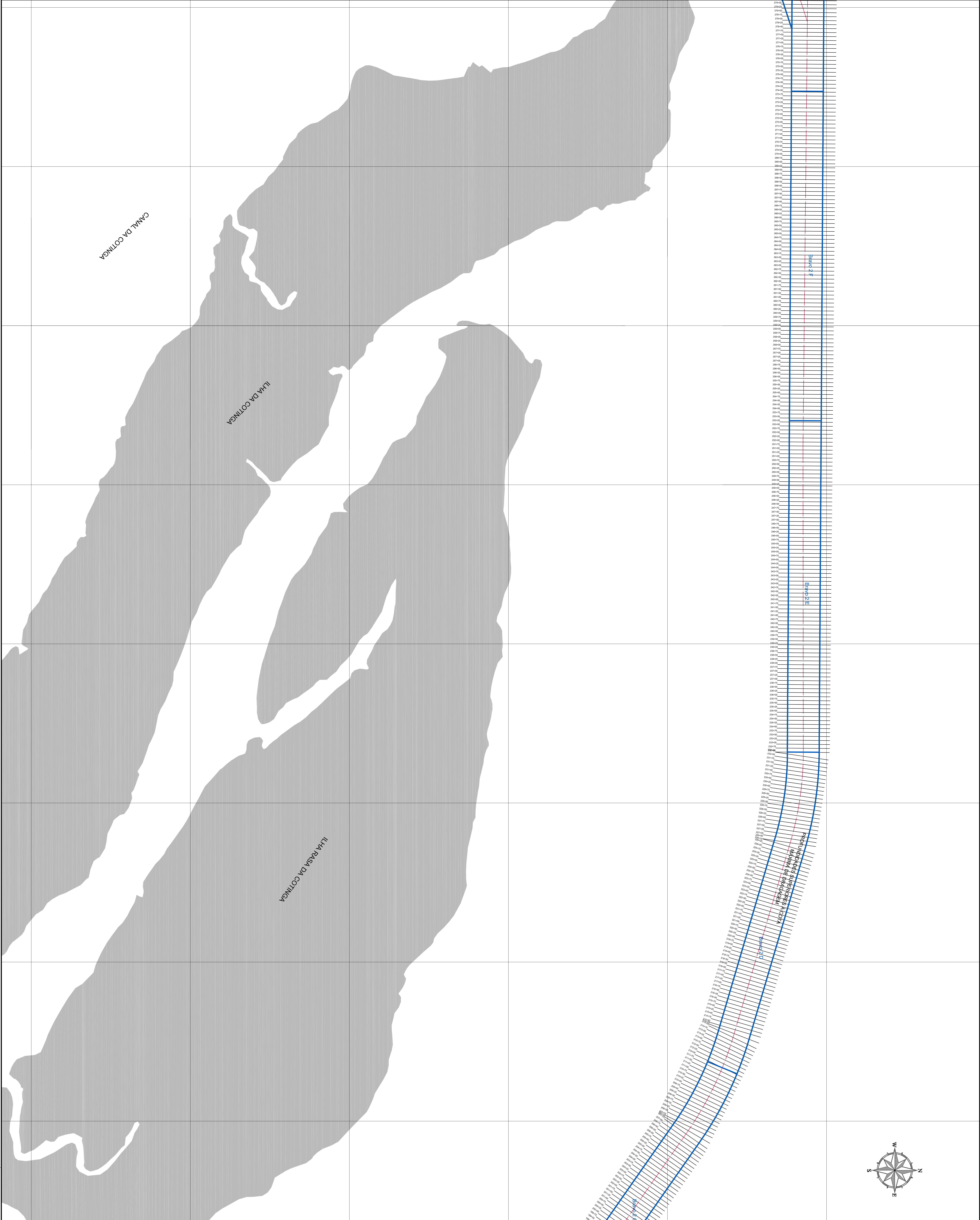
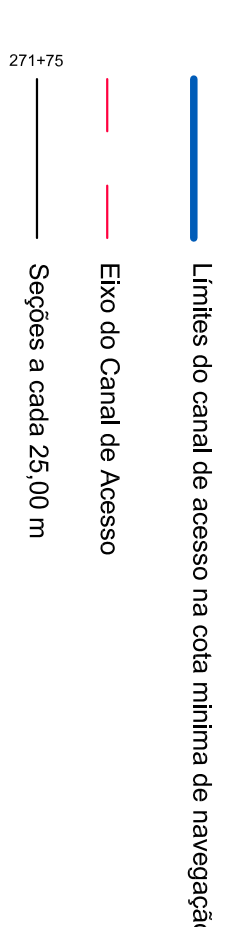
Desenho: Plano de Implantação de Infraestrutura - Cálculo -  
Instituto Nacional de Pesquisas Hidráulicas - INPH - 14.02/2013  
Desenho: Números: INPH-235-45-A, INPH-235-45-B e INPH-235-45-C

NOTAS GERAIS

ARTICULAÇÃO DAS FRANCIAS



LEGENDA



- PROJEÇÃO PLANA - COORDENADA UTM

DATUM WGS84

NO.	DESCRIÇÃO	DATA	FECH.	REVIS.	ANEXO
01	PROJEÇÃO PLANA - COORDENADA UTM				

DTA Engenharia



PORTO DE PARANAGUÁ

Administração dos Portos de Paranaguá e Antonina - APPA

PROJETO EXECUTIVO DE ENGENHARIA DE ARREDOREAMENTO DO PORTO DE PARANAGUÁ

CONVÊNIO Nº 20/2013

BRANCO 2 - RECONSTRUÇÃO DAS ÁREAS DE ENCAIXE

PROJETO: CAMPAIGNO 1	FECHAMENTO: 17/200	DATA: 02	REVISÃO: 05
PROJETO: CAMPAIGNO 1	FECHAMENTO: 17/200	DATA: 02	REVISÃO: 05